

FINAL



Α.Σ. Πέρα 67 - 64 Α.Ε. Καλλιθέας					
60%	12 / 20	FT	19 / 29	66%	
59%	17 / 29	2p	18 / 38	47%	
24%	7 / 29	3p	3 / 13	23%	
	29 - 13	Rb	25 - 7		
	19	Tu	12		

Referees: Χρησιδης - Γριβα

Each Period	1st	2nd	3rd	4th
Α.Σ. Πέρα	22	16	14	15
Α.Ε. Καλλιθέας	8	22	13	21

End of Period	1st	2nd	3rd	4th
Α.Σ. Πέρα	22	38	52	67
Α.Ε. Καλλιθέας	8	30	43	64

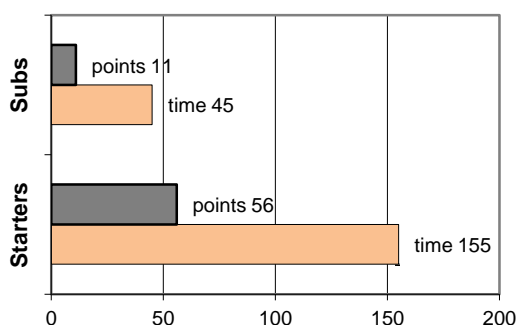


Coach: Π. Γκαναβίας
Α.Σ. ΠΕΡΑ

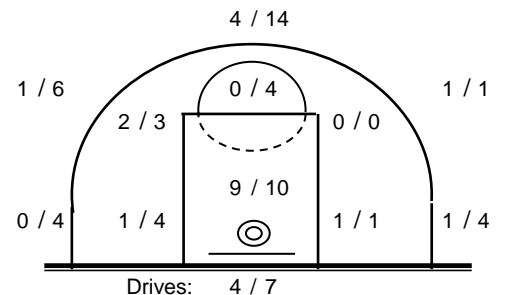
Fast Breaks 1 / 2

# Player	Time (min)	Points	Ft	2p	3p	+/-	Rebs de	of	As	St	Tu	Bl	Fouls Wo	Co	Rkg*
4 Βαρδάλος Ηλίας	33	12	6 / 8	3 / 4	0 / 3	4	5	1	3	3	2	1	6	4	17
5 Γκούμας Νικόλαος	0	0	0 / 0	0 / 0	0 / 0	0	0	0	0	0	0	0	0	0	-
6 Καλούδης Πέτρος	34	14	0 / 2	1 / 3	4 / 11	-2	4	2	3	0	5	0	2	3	7
7 Μητρόπουλος Χρ.	0	0	0 / 0	0 / 0	0 / 0	0	0	0	0	0	0	0	0	0	-
8 Μπίρμπας Νέκτ.	37	17	2 / 3	3 / 4	3 / 6	7	7	1	8	2	3	1	2	4	28
9 Λαγιάδης Δημ.	31	6	2 / 4	2 / 5	0 / 6	11	2	4	1	3	3	0	6	3	2
10 Βελισσαράκος Ι.	12	4	0 / 0	2 / 2	0 / 1	3	1	1	0	1	2	0	0	1	4
11 Π'θανασόπουλος Χ.	6	0	0 / 0	0 / 1	0 / 0	-14	3	0	0	0	2	0	0	1	-
12 Σαμαρτζής Γεώργ.	0	0	0 / 0	0 / 0	0 / 0	0	0	0	0	0	0	0	0	0	-
13 Αλεξανδράκης Χαρ.	10	0	0 / 0	0 / 1	0 / 2	-7	0	0	1	0	0	0	0	2	-
14 Αναγνώστου Ηλίας	17	7	1 / 1	3 / 3	0 / 0	20	2	0	0	0	0	0	2	3	9
15 Τάγαρης Κων/νος	20	7	1 / 2	3 / 6	0 / 0	-7	2	4	0	0	1	1	3	5	9
Team							3	0			1		2	0	
1st quarter		22	8 / 11	4 / 8	2 / 8		5	5	5	3	1	0	8	8	26
2nd quarter		16	1 / 2	6 / 9	1 / 6		7	4	4	1	9	1	4	10	15
3rd quarter		14	2 / 3	3 / 4	2 / 9		9	2	3	3	6	2	6	4	18
4th quarter		15	1 / 4	4 / 8	2 / 6		8	2	4	2	3	0	5	4	17
Final Stats	200	67	12 / 20	17 / 29	7 / 29	15	29	13	16	9	19	3	23	26	76
			60%	59%	24%										42

Starters- Subs ratio



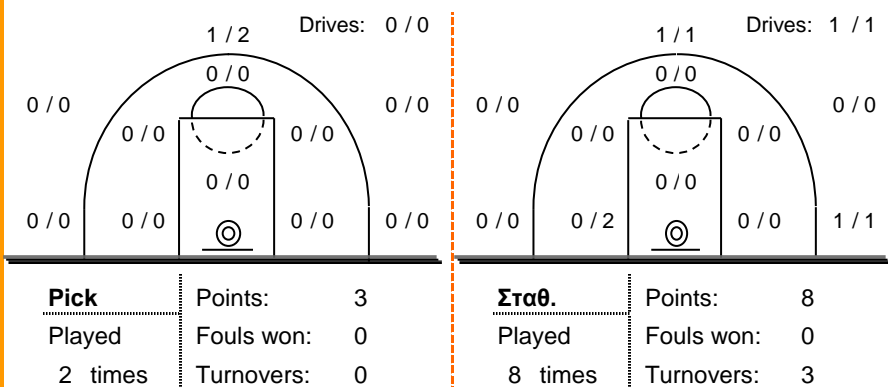
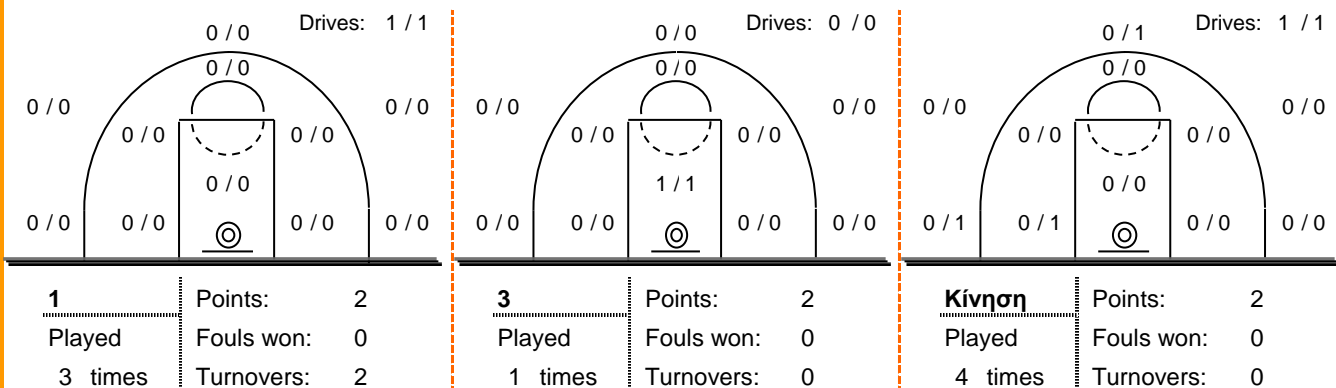
Shot Chart



*Ranking= Pts+Rebs+As+St+B-Mished Shots-Tu (Time Played>7min.)

Offense Analysis:

Play performance:

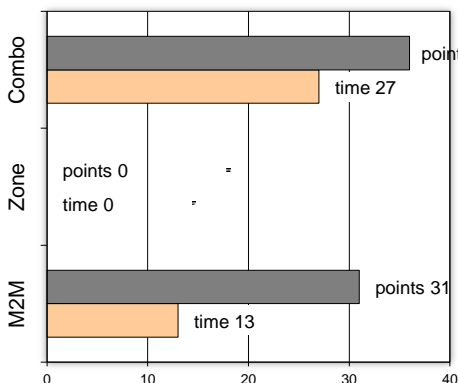


Notes:

Against Defense Types:

Turnovers:

Fast breaks:



Έγιναν 19 λάθη
0 ήταν χρονικές υπερβάσεις,
2 ήταν παραβάσεις γραμμών,
11 ήταν λάθη κατοχής και
6 ήταν βήματα ή μεταφορά.

Επετεύχθησαν 1 αιφνιδιασμοί
0 ήταν πρωτεύοντες
0 ήταν δευτερεύοντες
1 προήλθαν από λάθος
 του αντιπάλου

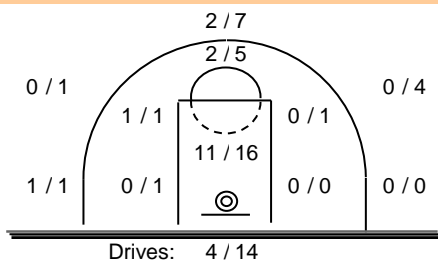
Πραγματοποιήθηκαν συνολικά 88 επιθέσεις, με απόδοση 0,76 έναντι 82 επιθέσεων των αντιπάλων.

Defense Analysis:

A.Ε. Καλλιθέας

4 Κωσταρέλλος Κ.	0
5 Τσιπίδης Κ.	18
6 Σίνος Γ.	12
7 Αριστοτέλους Δ.	0
8 Μαραγκόπουλος Ε.	5
9 Λαζαρίδης Δ.	13
10 Χιώλος Κ.	0
11 Νοϊδης Ε.	11
12 Ζούρντα Κ.	0
13 Πασμά Π.	5
14 Χιώνης Γ.	0
15 Κατσιλιέρης Ε.	0

Opponent's shot chart



Defense Types Performance

